

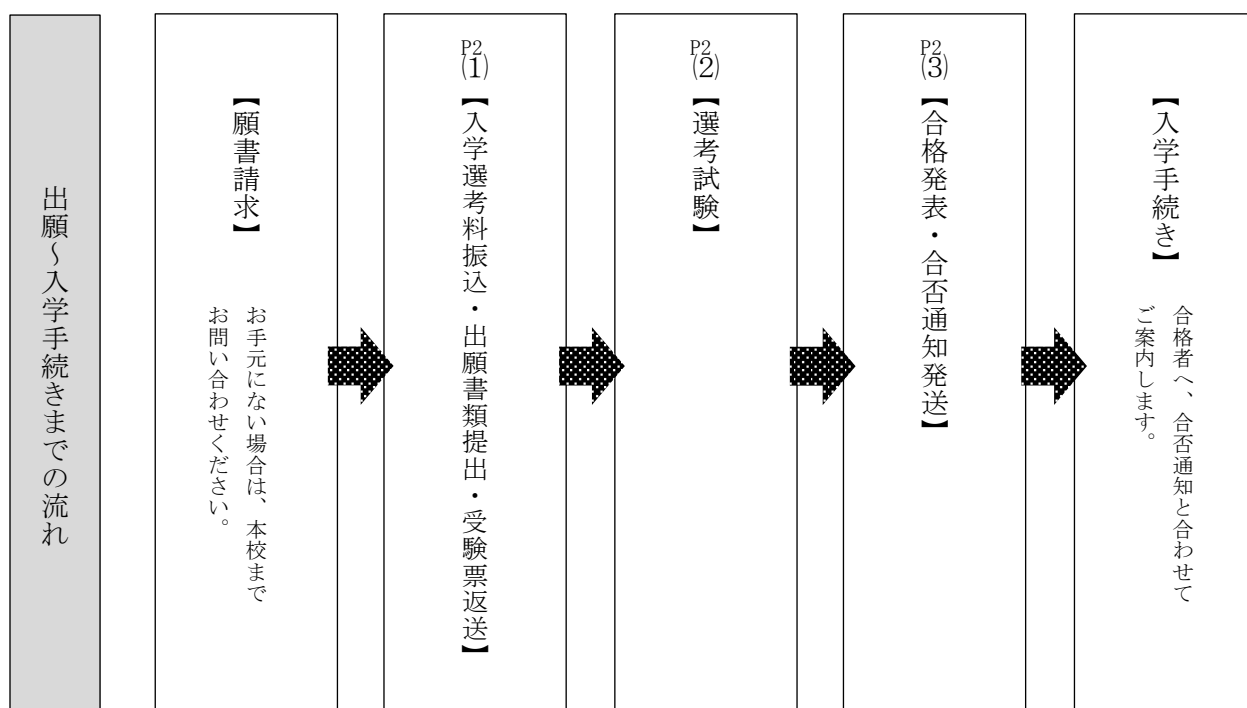
## 令和4年度 入学生募集要項

### 1 募集学科及び定員

学 科	コ ー ス	定員	修学年限
コンピュータ・ビジネス科	ビジネスコース	50名	2年
	CG・CADコース		
コンピュータ・システム科	システム・ネットワークコース	50名	2年

### 2 選考試験日程と入学手続き期限

期 別	願書受付期間	選考試験日	合格発表日	入学手続き期限
第1期	10月1日(金)～10月20日(水)	10月23日(土)	10月27日(水)	11月12日(金)
第2期	10月21日(木)～11月17日(水)	11月20日(土)	11月24日(水)	12月6日(月)
第3期	11月18日(木)～12月15日(水)	12月18日(土)	12月21日(火)	1月11日(火)
第4期	12月16日(木)～1月26日(水)	1月29日(土)	2月1日(火)	2月14日(月)
第5期	1月27日(木)～2月22日(火)	2月26日(土)	3月1日(火)	3月11日(金)
第6期	2月24日(木)～3月24日(木)	3月29日(火)	3月29日(火)15時以降	3月31日(木)



### 3 選考試験の種類と出願方法

種類	推薦選考入学	一般選考入学
定員	70名	30名
入学資格	次の全てに該当する者 ① 令和4年3月に高等学校卒業見込みの者 ② 出身高等学校長の推薦を受けた者 ③ 高校評定平均値が3.0以上の者 ④ 本校を専願している者	次のいずれかに該当する者 ① 令和4年3月に高等学校卒業見込みの者及び高等学校を卒業した者 ② 高等学校卒業と同等以上の学力があると認められた者
出願時期	第1期～第4期	第1期～第6期
出願書類	① 入学願書 ② 推薦書 ③ 調査書 出身学校長が作成したもの ④ 受験票 ⑤ 返信用切手 (344円分)	① 入学願書 ② 調査書 卒業年数経過により、取得できない場合は、成績証明書等 ③ 受験票 ④ 返信用切手 (344円分)
(1)	入学選考料	10,000円 入学選考料振込用紙にて振込、振込済証明書を入学願書裏面の指定の場所にのり付けすること。(ATM、郵便局、書留での振り込み不可。納付後の返還は不可。) 【入学選考料免除制度】対象の場合、入学選考料免除。 (1)北上市内の高校に在学している者・・・出願書類「調査書」で受付 (2)北上市内に在住している者・・・出願時に「住民票抄本」を添付
	出願方法	出願書類を願書提出封筒に入れ、簡易書留で願書受付期間内に下記住所へ必着のこと。 〒024-0013 岩手県北上市藤沢 22 地割 123 番地 1 北上コンピュータ・アカデミー 郵便料金：【例】定形外郵便(50gまで)120円+簡易書留320円=440円 ※学校窓口へ持参の場合は、平日午前9時から午後5時まで受付。 折り返し選考試験通知と受験票を送付。
	併願制度	併願先受験校名記載欄に受験する大学、短大及び大学校を明記することで適用。併願先へ進学する場合、入学金を返還。
(2)	選考試験	・会場 北上コンピュータ・アカデミー ・時間 受付は午前8時45分までに集合、試験は午前9時開始
	選考方法	① 書類審査 ② 面接試験 ③ 筆記試験 (数学I、現代国語の50分)
(3)	合格発表	各期、合格発表日の午後1時に本校ホームページへ掲載。
	合否通知	全員に結果を郵送。合格者には、入学手続き書類、入学金(10万円)振込依頼書を同封。

種 類	推薦選考入学	一般選考入学
不合格	不合格者は、一般選考受験可。選考料不要	
入学辞退	入学辞退者が、同年度に再度入学選考試験を受験することはできません。	
企業派遣入学	<p>会員企業が、従業員を情報処理技術者として養成することを目的とし、企業に在籍しながら2年間学習します。企業からの推薦書を添付してください。</p> <p>授業料 年間40万円</p>	

#### 4 入学金・授業料等について

##### 1) 入学金・授業料等

納入金 学年	入 学 金	授業料（納付書納付）		合 計
		前 期	後 期	
1 年	100,000	350,000	350,000	800,000
2 年	—	350,000	350,000	700,000
納入期限	各期入学 手続き期限	令和4年3月25日(金) 第6期合格者は 令和4年4月1日(金)	令和4年9月21日(水)	

##### 2) 1年次預り金・災害傷害保険料（令和3年度実績※次年度若干の変更有）

単位：円

預り金内訳	前 期 預り金	後期預り金			災害傷害 保険料
		ビジネスコース	CG・CAD コース	システム・ネットワーク コース	
各種資格試験受験料	23,000	17,000	5,000	18,000	保険期間 2年間
研修費	0	10,000	10,000	10,000	
教科書代	42,000	9,000	43,000	11,000	
学生・父母会費	5,000	0	0	0	
合 計	70,000	36,000	58,000	39,000	15,400
納入期限	令和3年3月31日(水)	令和3年9月22日(水)			入学前日まで
タブレット(購入の場合)	15,000	学校斡旋タブレット19,700円相当—学園教材支援費支給制度5,000円 =実質負担14,700円			

2年次は、コースにより5万円から10万円程度となります。

## 5 学園優遇制度について

### 1) 学園奨学金制度【無利子】

学園独自で経済的に就学困難な学生に対して、学業に専念できるよう授業料の一部又は、全額を貸与しています。

※本校は、厚生労働省所管の学校であり、独立行政法人日本学生支援機構が実施している奨学金制度は、文部科学省所管の学校しか対象となりませんのでご注意ください。

<b>【特別奨学金】</b>	
※推薦選考入学のみ	
対象者	優秀な学生で、経済的に就学困難な者。推薦選考入学第2期までの受験者。 希望者は、推薦選考入学により出願し、入学願書の特待生希望欄及び奨学金希望欄の有に☑し「特待生志願書」を提出すること。 ※A 特待生、B 特待生は特別奨学金が適用されません。
定員	各学年 3名以内
貸与金額	年間 70 万円（無利子。2年間貸与 140 万円） 借用時に、連帯保証人（保護者及び家族以外の方）が必要。
手続き	入学手続きの際に申請手続きについて案内。 【受付期間】推薦選考入学第2期受験者まで適用。
審査	入学選考、特待生試験の成績、家庭状況等を参考に貸与の可否を審査。
決定時期	12月下旬頃、貸与の可否を通知。
返済方法	卒業年の5月から毎月1万円



### 給付型奨学金制度(36万円)

奨学金給付	特別奨学金の学生が岩手県内又は学園会員企業に就職した場合、36万円を給付。 (例) 2年間貸与の場合：140万円－36万円＝返還額 104万円
-------	--

<b>【一般奨学金】</b>	
対象者	経済的に就学困難な者。希望者は、入学願書の奨学金希望欄の有に☑のこと。 ※A 特待生は奨学金が適用されません。
定員	各学年 35名以内
貸与金額	年間 40 万円（無利子。2年間貸与 80 万円） 借用時に、連帯保証人（保護者及び家族以外の方）が必要。
手続き	入学手続きの際に申請手続きについて案内。 【受付期間】第1～4期受験者まで適用。第5期以降は随時。
審査	入学選考の成績、家庭状況等を参考に貸与の可否を審査。
決定時期	2月下旬頃、貸与の可否を通知。
返済方法	卒業年の5月から毎月1万円

## 2) 特待生制度

学業成績、人物ともに優秀で、本校の模範となる学生に対して、就学援助する制度です。「評定平均・基準資格・諸活動成績」のいずれか一つ以上に該当することで、出願できます。決定は、入学選考及び特待生試験の結果、成績、諸活動実績等を総合的に判断、選考します。

種類	A特待生	B特待生	C特待生
免除額	70万円	35万円	10万円
定員	各学年3人以内	各学年5人以内	1年生のみ10人以内
出願資格	特待生出願規準「評定平均・基準資格・諸活動成績」の内、一つ以上該当する者		
受付期間	願書受付期間内に随時受付		
出願書類	入学願書の特待生希望欄の有に☑記入し、特待生志願書を添付		
特待生試験	① 選考日時 各期の入学選考試験終了後に実施 ② 試験内容 筆記試験（適性試験、数学Ⅰ合せて60分程度）及び面接		
結果通知	各期の入学選考試験可否通知後に随時		

※2年次は、1年次の成績等を評価し選考します。

※A特待生は「奨学金、特別奨学金」、B特待生は「特別奨学金」が適用されません。


### 【特待生出願基準】

特待生試験を受験する為に必要な基準です。特待生を決定するものではありません。

種類	評点平均	基準資格	諸活動
A特待生	4.8以上	<ul style="list-style-type: none"> <li>基本情報技術者試験（経済産業省）</li> <li>日商簿記検定1級（日本商工会議所）</li> <li>工事担当者（アナログ・デジタル・AI・DD）第1種・総合種（総務省）</li> <li>日本漢字能力検定1級（日本漢字能力検定協会）</li> </ul>	スポーツ・文化芸術活動等で全国レベルの優秀な成績を修めた者又はそれと同等の活躍をした者
B特待生	4.2以上	<ul style="list-style-type: none"> <li>ITパスポート試験（経済産業省）</li> <li>日商簿記検定2級（日本商工会議所）</li> <li>日本漢字能力検定1級（日本漢字能力検定協会）</li> <li>工事担当者（アナログ・デジタル・AI・DD）第2種（総務省）</li> </ul>	
C特待生	3.7以上	<ul style="list-style-type: none"> <li>情報技術検定1級（全国工業高等学校協会）</li> <li>情報技術検定1級プログラミング部門（全国商業高等学校協会）</li> <li>情報技術検定1級ビジネス情報部門（全国商業高等学校協会）</li> <li>全商ビジネス文書実務検定1級（全国商業高等学校協会）</li> <li>全商簿記検定1級（全国商業高等学校協会）</li> <li>日商簿記検定3級（日本商工会議所）</li> <li>日本漢字能力検定2級（日本漢字能力検定協会）</li> </ul>	スポーツ・文化芸術活動・生徒会活動等で活躍をした者

## 6 学園指定寮について

通学が困難な学生のために、民間が経営する「エトワス・プルミエール」を、指定寮として斡旋しています。【入寮希望の遠方の学生へ2年間で24万円の補助制度有】

定員	15名 2年間の入寮を原則としますので、年度途中の退寮はご遠慮ください。
設備	洋室11畳（全室個室）うちフロア7.5畳、バス・トイレ・シャワー・エアコン付 備付ベッド・クローゼット有、食堂・コインランドリー共同、ネット接続可（料金別途）  通学距離：学校まで約1km（徒歩 約15分）
食事	平日 3食付（朝、昼：弁当、夕） 土曜・日曜・祝日・長期休暇中なし
費用	月額寮費：66,000円 水道光熱費（4～5千円程度）は各自精算 入館料：45,000円
入寮希望	入学願書の入寮希望欄の有に <input checked="" type="checkbox"/> を記入のこと。 【受付期間】各期毎 ※定員になり次第、受付を中止します。
手続き・決定	入学手続きの際に申請手続きについて案内。 入寮及び寄宿生補助金の審査を行い、随時結果を通知します。

## 7 短大併修制度について

本校入学と同時に自由が丘産能短期大学通信教育課程に入学することで、本校卒業（技能士補）と短大卒業（短期大学士）の称号を同時に取得できます。また、経済的に就学が困難な学生に、年間授業料の内10万円を貸与する併修奨学金制度もあります。

併修を希望する学生へは、本校入学後の4月中旬に手続き等についてご案内いたします。

	書類選考料	入学金	授業料	合計
1年	10,000	30,000	200,000	240,000
2年	—	—	200,000	200,000

※授業料に、テキスト代等含む。卒業時に、卒業諸費16,000円が別途必要。

## 8 通学等について

- JRや岩手県交通で通学する方 通学割引適用。入学後、証明書を発行。
- 自家用車で通学する方 150台駐車場完備。入学後、届出が必要。（任意保険加入）
- 自転車、原付等で通学する方 敷地内駐輪場有。

## 9 公的機関の奨学金制度について

### 1) 近隣市町村の奨学金（無利子）

市町村の奨学金制度を併用することで、学費の負担を軽減できます。北上市では、奨学金の返還を半額にする地元就業支援奨学金返還減免制度があります。

市町村	貸与月額	問い合わせ ホームページ
北上市	30,000 円	教育委員会教育部総務課 0197-72-8256（直通） <a href="http://www.city.kitakami.iwate.jp">http://www.city.kitakami.iwate.jp</a>
奥州市	20,000 円	教育委員会事務局教育総務課総務係 0197-35-2111（内線）412 <a href="http://www.city.oshu.iwate.jp">http://www.city.oshu.iwate.jp</a>
花巻市	30,000 円 以内	教育委員会事務局小中学校課 0198-45-1311（直通）336 <a href="http://www.city.hanamaki.iwate.jp">http://www.city.hanamaki.iwate.jp</a>
遠野市	40,000 円 以内	教育委員会教務課 0198-62-4412 <a href="http://www.city.tono.iwate.jp">http://www.city.tono.iwate.jp</a>
一関市	45,000 円	教育委員会教育総務課 0191-21-8823 <a href="http://www.city.ichinoseki.iwate.jp">http://www.city.ichinoseki.iwate.jp</a>
二戸市	45,000 円 以内	教育委員会事務局教育企画課 0195-23-3481（内線 589） <a href="http://www.edu.city.ninohe.iwate.jp">http://www.edu.city.ninohe.iwate.jp</a>
軽米町	51,000 円 以内	教育委員会事務局教育総務担当 0195-46-4743 <a href="http://www.town.karumai.iwate.jp/">http://www.town.karumai.iwate.jp/</a>

※令和3年3月現在の状況です。上記の他は、各市町村の教育委員会へお問い合わせください。

### 2) 株式会社日本政策金融公庫

・対象者：融資対象となる学校に入学・在学される方の保護者

【問合せ先】 <http://www.jfg.go.jp/>

### 3) 社会福祉法人岩手県社会福祉協議会

・対象者：所得の少ない世帯、生活保護世帯

【問合せ先】 地域福祉企画部 TEL 019-637-4496 <http://www.iwate-shakyo.or.jp/>

※詳細はお近くの市区町村社会福祉協議会にご相談ください。

### 4) 母子父子寡婦福祉資金

・対象者：母子、寡婦家庭

※詳細はお住いの市区町村にご確認ください。


# 【入学願書記入例】

受験番号 ※	※	※	※	※	※
受付		受付者印		判定 <input type="checkbox"/> 合格 <input type="checkbox"/> 不合格	学生 <input type="checkbox"/>

## 入学願書

希望無しの場合でも  
✓を記入

希望の有無のチェック欄には、希望無しの場合でも必ず「無」に✓チェックを入れてください。

出願区分	<input type="checkbox"/> 推薦選考(高校推薦) <input type="checkbox"/> 一般選考 <input type="checkbox"/> 企業派遣	特待生 希望	<input type="checkbox"/> 有 <input type="checkbox"/> 無	奨学金 希望	<input type="checkbox"/> 有 <input type="checkbox"/> 無	入寮希望 <input type="checkbox"/> 有 <input type="checkbox"/> 無	
志望学科	第1志望 <input type="checkbox"/> コンピュータ・ビジネス科 <input type="checkbox"/> コンピュータ・システム科	第2志望 <input type="checkbox"/> コンピュータ・ビジネス科 <input type="checkbox"/> コンピュータ・システム科	写真添付欄 				
フリガナ						性別	<input type="checkbox"/> 男 <input type="checkbox"/> 女
氏名						生年月日	<input type="checkbox"/> 昭和 <input type="checkbox"/> 平成
フリガナ						年齢	歳
現住所	(〒 - )					電話 ( ) -	自宅・呼出
学歴	高校	高等学校	科	<input type="checkbox"/> 昭和 <input type="checkbox"/> 平成 <input type="checkbox"/> 令和	年 月	<input type="checkbox"/> 卒業 <input type="checkbox"/> 卒業見込	
	大学	大学	学部 学科	<input type="checkbox"/> 昭和 <input type="checkbox"/> 平成 <input type="checkbox"/> 令和	年 月	<input type="checkbox"/> 卒業 <input type="checkbox"/> 卒業見込 <input type="checkbox"/> 中退 <input type="checkbox"/> 在学	
	他			<input type="checkbox"/> 昭和 <input type="checkbox"/> 平成 <input type="checkbox"/> 令和	年 月	<input type="checkbox"/> 卒業または合格 <input type="checkbox"/> 卒業見込 <input type="checkbox"/> 中退 <input type="checkbox"/> 在学	
最終職歴	社名		職種	入社	退社	年	
資格免許	年 月						
	年 月						
	年 月						
	年 月						
保護者	フリガナ						
	氏名	本人との関係(父、母等)					
合格通知先	住所	(注)本人住所と違う場合のみ記入			〒 -	電話	- -
	住所	(注)本人住所と違う場合のみ記入			〒 -	電話	- -

記載しきれない場合は  
願書裏面に記入

併願先受験校名	受験日
1	年 月
2	年 月 日 年 月 日

一般選考で併願制度を利用する場合のみ記入

※一般選考で出願し、併願制度を利用して他の大学、短大を受験する方のみ記入してください。結果が、判明した場合、速やかにご報告ください。

### 記入上の注意

- 1) 黒のボールペンまたは黒インクを使用すること。
- 2) ※印欄は記入しないこと。
- 3) 選考料振込済証明書は裏面に貼付すること。免除対象の場合は、貼付不要。
- 4) 資格免許取得年月日は古→新の順に記入すること。